

5.2 ORGANISMI GESTIONALI

Segue 1.3.3.5.1 - Servizi gestiti in concessione

Soggetti che svolgono i servizi

Unione di Comuni(se costituita) N. 1
Comuni uniti (indicare i nomi per ciascuna unione)

A partire dal 01.08.2006 il Comune di Monasterolo di Savigliano, con i Comuni di Marene e di Savigliano hanno costituito un'Unione dei comuni, denominata "Terre della Pianura". In sede di prima attuazione sono stati attribuiti a suddetta Unione, i servizi di polizia locale e amministrativa, di protezione civile, di avvocatura, di gestione dei procedimenti disciplinari, di formazione del personale e del servizio del catasto.

Altro (specificare)

5.3 Indirizzi generali di natura strategica

a) Investimenti e realizzazione di opere pubbliche

Nel triennio 2017-2019 sono previsti alcuni investimenti rilevanti e precisamente:

ANNO 2017:

- la Sistemazione di Piazza Libertà II lotto per € 90.000,00 finanziati con oneri di urbanizzazione;
- Manutenzione straordinaria castello municipale seconda parte del tetto € 175.000,00 finanziato con oneri di urbanizzazione;

Le altre spese di investimento inserite riguardano principalmente:

- manutenzione fabbricati (2017: 5000,00-2018 5000,00, 2019: 5000,00)
- manutenzione strade comunali (2017: 4.500,00 - 2018: 5.500,2019:4500,00)

Si precisa che nel triennio non sono previsti altri mutui pertanto non ci saranno riflessi sulla spesa corrente.

Le spese in conto capitale sono finanziate dagli oneri di urbanizzazione, alienazione di terreni e concessione di aree cimiteriali.

Principali investimenti programmati per il triennio 2017 - 2019				
Missione	Denominazione	2017	2018	2019
	Manutenzione straordinaria castello municipale II lotto	175.000,00	0,00	0,00
	Sistemazione Piazza Libertà e Via XXV Aprile II lotto	90.000,00	0,00	0,00
	Totale	265.000,00	0,00	0,00

Finanziamento degli investimenti		2017	2018	2019
Oneri di urbanizzazione		265.000,00	0,00	0,00
Alienazione beni Immobili				
Contributi da privati				
Avanzo di amministrazione	0,00			
Mutui passivi				
Altre entrate				
Totale		265.000,00	0,00	0,00

b) Programmi e progetti di investimenti in corso

STATO DI ATTUAZIONE DEI PROGRAMMI DELIBERATI NEGLI ANNI PRECEDENTI E CONSIDERAZIONI SULLO STATO DI ATTUAZIONE

ELENCO DELLE OPERE PUBBLICHE FINANZIATE NEGLI ANNI PRECEDENTI NON REALIZZATE (IN TUTTO O IN PARTE)					
Descrizione (Oggetto dell'Opera)	CODICE: Missione Programma	ANNO DI IMPEGNO FONDI	IMPORTO (InEuro)		FONTI DI FINANZIAMENTO (Descrizione Estremi)
			TOTALE	GIA' LIQUIDATO	
TOTALI			0,00	0,00	

c) SPESA CORRENTE E IN CONTO CAPITALE

ANALISI DELLA SPESA CORRENTE PER MISSIONI

ANALISI DELLA SPESA		PREVISIONE		
Missione	Descrizione	2017	2018	2019
1	Servizi istituzionali, generali e di gestione	444.381,17	442.383,44	442.383,44
2	Giustizia	0,00	0,00	0,00
3	Ordine pubblico e sicurezza	200,00	200,00	200,00
4	Istruzione e diritto allo studio	94.006,06	93.585,14	93.468,98
5	Tutela e valorizzazione dei beni e attività culturali	7.750,00	7.750,00	7.750,00
6	Politiche giovanili, sport e tempo libero	45.738,11	44.523,91	43.250,56
7	Turismo	6.300,00	6.300,00	6.300,00
8	Assetto del territorio ed edilizia abitativa	0,00	0,00	0,00
9	Sviluppo sostenibile e tutela del territorio e dell'ambiente	114.750,00	114.750,00	114.750,00
10	Trasporti e diritto alla mobilità	125.217,70	124.819,62	124.185,15
11	Soccorso civile	200,00	200,00	200,00
12	Diritti sociali, politiche sociali e famiglia	68.691,56	68.362,51	68.016,45
13	Tutela della salute	0,00	0,00	0,00
14	Sviluppo economico e competitività	1.550,00	1.550,00	1.550,00
15	Politiche per il lavoro e la formazione professionale	0,00	0,00	0,00
16	Agricoltura, politiche agroalimentari e pesca	0,00	0,00	0,00
17	Energia e diversificazione delle fonti energetiche	0,00	0,00	0,00
18	Relazioni con le altre autonomie territoriali e locali	0,00	0,00	0,00
19	Relazioni internazionali	0,00	0,00	0,00
20	Fondi da ripartire	19.218,42	21.315,93	21.315,93
50	Debito pubblico	0,00	0,00	0,00
60	Anticipazioni finanziarie	0,00	0,00	0,00
99	Servizi per conto terzi	0,00	0,00	0,00
TOTALE SPESA CORRENTE		928.003,02	925.740,55	923.370,51

c) SPESA CORRENTE E IN CONTO CAPITALE

ANALISI DELLA SPESA CORRENTE PER MISSIONI E PROGRAMMI

ANALISI DELLA SPESA			PREVISIONE		
Mis.	Pgm.	Descrizione	2017	2018	2019
1		Servizi istituzionali, generali e di gestione	444.381,17	442.383,44	442.383,44
	1	Organi istituzionali	18.360,00	18.360,00	18.360,00
	2	Segreteria generale	227.313,44	227.313,44	227.313,44
	3	Gestione economica, finanziaria, programmazione e provveditorato	52.500,00	52.500,00	52.500,00
	4	Gestione delle entrate tributarie e servizi fiscali	23.947,73	23.450,00	23.450,00
	5	Gestione dei beni demaniali e patrimoniali	17.050,00	16.350,00	16.350,00
	6	Ufficio tecnico	100.060,00	99.260,00	99.260,00
	7	Elezioni e consultazioni popolari - Anagrafe e stato civile	1.100,00	1.100,00	1.100,00
	8	Statistica e sistemi informativi	50,00	50,00	50,00
	9	Assistenza tecnico-amministrativa agli enti locali	0,00	0,00	0,00
	10	Risorse umane	3.300,00	3.300,00	3.300,00
	11	Altri servizi generali	700,00	700,00	700,00
	12	Politica regionale unitaria per i servizi istituzionali, generali e di gestione (solo per le Regioni)	0,00	0,00	0,00
2		Giustizia	0,00	0,00	0,00
	1	Uffici giudiziari	0,00	0,00	0,00
	2	Casa circondariale e altri servizi	0,00	0,00	0,00
	3	Politica regionale unitaria per la giustizia (solo per le Regioni)	0,00	0,00	0,00
3		Ordine pubblico e sicurezza	200,00	200,00	200,00
	1	Polizia locale e amministrativa	200,00	200,00	200,00
	2	Sistema integrato di sicurezza urbana	0,00	0,00	0,00
	3	Politica regionale unitaria per l'ordine pubblico e la sicurezza (solo per le Regioni)	0,00	0,00	0,00
4		Istruzione e diritto allo studio	94.006,06	93.585,14	93.468,98
	1	Istruzione prescolastica	34.000,00	34.000,00	34.000,00
	2	Altri ordini di istruzione	24.086,06	23.765,14	23.648,98
	3	Edilizia scolastica (solo per le Regioni)	0,00	0,00	0,00
	4	Istruzione universitaria	0,00	0,00	0,00
	5	Istruzione tecnica superiore	0,00	0,00	0,00
	6	Servizi ausiliari all'istruzione	18.120,00	18.020,00	18.020,00
	7	Diritto allo studio	17.800,00	17.800,00	17.800,00
	8	Politica regionale unitaria per l'istruzione e il diritto allo studio (solo per Regioni)	0,00	0,00	0,00
5		Tutela e valorizzazione dei beni e attività culturali	7.750,00	7.750,00	7.750,00
	1	Valorizzazione dei beni di interesse storico	0,00	0,00	0,00
	2	Attività culturali e interventi diversi nel settore culturale	7.750,00	7.750,00	7.750,00
	3	Politica regionale unitaria per la tutela dei beni e delle attività culturali (solo per le Regioni)	0,00	0,00	0,00
6		Politiche giovanili, sport e tempo libero	45.738,11	44.523,91	43.250,56
	1	Sport e tempo libero	45.738,11	44.523,91	43.250,56
	2	Giovani	0,00	0,00	0,00

c) SPESA CORRENTE E IN CONTO CAPITALE

6		Politiche giovanili, sport e tempo libero	45.738,11	44.523,91	43.250,56
	3	Politica regionale unitaria per i giovani, lo sport e il tempo libero (solo per le Regioni)	0,00	0,00	0,00
7		Turismo	6.300,00	6.300,00	6.300,00
	1	Sviluppo e valorizzazione del turismo	6.300,00	6.300,00	6.300,00
	2	Politica regionale unitaria per il turismo (solo per le Regioni)	0,00	0,00	0,00
8		Assetto del territorio ed edilizia abitativa	0,00	0,00	0,00
	1	Urbanistica	0,00	0,00	0,00
	2	Edilizia residenziale pubblica e locale e piani di edilizia economico-popolare	0,00	0,00	0,00
	3	Politica regionale unitaria per l'assetto del territorio e l'edilizia abitativa (solo per le Regioni)	0,00	0,00	0,00
9		Sviluppo sostenibile e tutela del territorio e dell'ambiente	114.750,00	114.750,00	114.750,00
	1	Difesa del suolo	0,00	0,00	0,00
	2	Tutela, valorizzazione e recupero ambientale	5.050,00	5.050,00	5.050,00
	3	Rifiuti	92.100,00	92.100,00	92.100,00
	4	Servizio idrico integrato	0,00	0,00	0,00
	5	Aree protette, parchi naturali, protezione naturalistica e forestazione	17.600,00	17.600,00	17.600,00
	6	Tutela e valorizzazione delle risorse idriche	0,00	0,00	0,00
	7	Sviluppo sostenibile territorio montano piccoli Comuni	0,00	0,00	0,00
	8	Qualità dell'aria e riduzione dell'inquinamento	0,00	0,00	0,00
	9	Politica regionale unitaria per lo sviluppo sostenibile e la tutela del territorio e dell'ambiente (solo per le Regioni)	0,00	0,00	0,00
10		Trasporti e diritto alla mobilità	125.217,70	124.819,62	124.185,15
	1	Trasporto ferroviario	0,00	0,00	0,00
	2	Trasporto pubblico local	0,00	0,00	0,00
	3	Trasporto per vie d'acqua	0,00	0,00	0,00
	4	Altre modalità di trasporto pubblico	0,00	0,00	0,00
	5	Viabilità e infrastrutture stradali	125.217,70	124.819,62	124.185,15
	6	Politica regionale unitaria per i trasporti e il diritto alla mobilità (solo per le Regioni)	0,00	0,00	0,00
11		Soccorso civile	200,00	200,00	200,00
	1	Sistema di protezione civile	200,00	200,00	200,00
	2	Interventi a seguito di calamità naturali	0,00	0,00	0,00
	3	Politica regionale unitaria per il soccorso e la protezione civile (solo per le Regioni)	0,00	0,00	0,00
12		Diritti sociali, politiche sociali e famiglia	68.691,56	68.362,51	68.016,45
	1	Interventi per l'infanzia e per i minori	500,00	500,00	500,00
	2	Interventi per la disabilità	5.300,00	5.300,00	5.300,00
	3	Interventi per gli anziani	6.670,33	6.444,37	6.206,16
	4	Interventi per soggetti a rischio di esclusione sociale	900,00	900,00	900,00
	5	Interventi a favore delle famiglie	1.480,00	1.480,00	1.480,00
	6	Interventi per il diritto alla casa	8.000,00	8.000,00	8.000,00
	7	Programmazione e governo della rete dei servizi sociosanitari e sociali	37.300,00	37.300,00	37.300,00
	8	Cooperazione e associazionismo	0,00	0,00	0,00
	9	Servizio necroscopico e cimiteriale	8.541,23	8.438,14	8.330,29
	10	Politica regionale unitaria per i diritti sociali e la famiglia (solo per le Regioni)	0,00	0,00	0,00

c) SPESA CORRENTE E IN CONTO CAPITALE

13		Tutela della salute	0,00	0,00	0,00
	1	Servizio sanitario regionale - finanziamento ordinario corrente per la garanzia dei LEA	0,00	0,00	0,00
	2	Servizio sanitario regionale - finanziamento aggiuntivo corrente per livelli di assistenza superiori	0,00	0,00	0,00
	3	Servizio sanitario regionale - finanziamento aggiuntivo corrente per la copertura dello squilibrio d	0,00	0,00	0,00
	6	Servizio sanitario regionale - restituzione maggiori gettiti SSN	0,00	0,00	0,00
	7	Ulteriori spese in materia sanitaria	0,00	0,00	0,00
	8	Politica regionale unitaria per la tutela della salute (solo per le Regioni)	0,00	0,00	0,00
14		Sviluppo economico e competitività	1.550,00	1.550,00	1.550,00
	1	Industria, PMI e Artigianato	0,00	0,00	0,00
	2	Commercio - reti distributive - tutela dei consumatori	1.550,00	1.550,00	1.550,00
	3	Ricerca e innovazione	0,00	0,00	0,00
	4	Reti e altri servizi di pubblica utilità	0,00	0,00	0,00
	5	Politica regionale unitaria per lo sviluppo economico e la competitività (solo per le Regioni)	0,00	0,00	0,00
15		Politiche per il lavoro e la formazione professionale	0,00	0,00	0,00
	1	Servizi per lo sviluppo del mercato del lavoro	0,00	0,00	0,00
	2	Formazione professionale	0,00	0,00	0,00
	3	Sostegno all'occupazione	0,00	0,00	0,00
	4	Politica regionale unitaria per il lavoro e la formazione professionale (solo per le Regioni)	0,00	0,00	0,00
16		Agricoltura, politiche agroalimentari e pesca	0,00	0,00	0,00
	1	Sistema Agroalimentare	0,00	0,00	0,00
	2	Caccia e pesca	0,00	0,00	0,00
	3	Politica regionale unitaria per l'agricoltura, i sistemi agroalimentari, la caccia e la pesca (solo per le Regioni)	0,00	0,00	0,00
17		Energia e diversificazione delle fonti energetiche	0,00	0,00	0,00
	1	Fonti energetiche	0,00	0,00	0,00
	2	Politica regionale unitaria per l'energia e la diversificazione delle fonti energetiche (solo per le Regioni)	0,00	0,00	0,00
18		Relazioni con le altre autonomie territoriali e locali	0,00	0,00	0,00
	1	Relazioni finanziarie con le altre autonomie territoriali	0,00	0,00	0,00
	2	Politica regionale unitaria per le relazioni con le altre autonomie territoriali e locali (solo per le Regioni)	0,00	0,00	0,00
19		Relazioni internazionali	0,00	0,00	0,00
	1	Relazioni internazionali e Cooperazione allo sviluppo	0,00	0,00	0,00
	2	Cooperazione territoriale (solo per le Regioni)	0,00	0,00	0,00
20		Fondi da ripartire	19.218,42	21.315,93	21.315,93
	1	Fondo di riserva	5.000,00	5.000,00	5.000,00
	2	Fondo crediti di dubbia esigibilità	9.788,42	11.885,93	11.885,93
	3	Altri fondi	4.430,00	4.430,00	4.430,00
50		Debito pubblico	0,00	0,00	0,00
	1	Quota interessi ammortamento mutui e prestiti obbligazionari	0,00	0,00	0,00
	2	Quota capitale ammortamento mutui e prestiti obbligazionari	0,00	0,00	0,00
60		Anticipazioni finanziarie	0,00	0,00	0,00
	1	Restituzione anticipazione di tesoreria	0,00	0,00	0,00

c) SPESA CORRENTE E IN CONTO CAPITALE

99		Servizi per conto terzi	0,00	0,00	0,00
	1	Servizi per conto terzi e Partite di giro	0,00	0,00	0,00
	2	Anticipazioni per il finanziamento del SSN	0,00	0,00	0,00
TOTALE SPESA CORRENTE			928.003,02	925.740,55	923.370,51

c) SPESA CORRENTE E IN CONTO CAPITALE

ANALISI DELLA SPESA IN CONTO CAPITALE PER MISSIONI

ANALISI DELLA SPESA		PREVISIONE		
Missione	Descrizione	2017	2018	2019
1	Servizi istituzionali, generali e di gestione	198.500,00	25.600,00	25.600,00
2	Giustizia	0,00	0,00	0,00
3	Ordine pubblico e sicurezza	0,00	0,00	0,00
4	Istruzione e diritto allo studio	3.000,00	4.000,00	4.000,00
5	Tutela e valorizzazione dei beni e attività culturali	3.000,00	3.000,00	3.000,00
6	Politiche giovanili, sport e tempo libero	1.750,00	2.000,00	2.000,00
7	Turismo	0,00	0,00	0,00
8	Assetto del territorio ed edilizia abitativa	0,00	0,00	0,00
9	Sviluppo sostenibile e tutela del territorio e dell'ambiente	3.300,00	8.450,00	8.450,00
10	Trasporti e diritto alla mobilità	96.000,00	13.500,00	13.500,00
11	Soccorso civile	0,00	0,00	0,00
12	Diritti sociali, politiche sociali e famiglia	1.500,00	5.500,00	5.500,00
13	Tutela della salute	0,00	0,00	0,00
14	Sviluppo economico e competitività	1.950,00	1.950,00	1.950,00
15	Politiche per il lavoro e la formazione professionale	0,00	0,00	0,00
16	Agricoltura, politiche agroalimentari e pesca	0,00	0,00	0,00
17	Energia e diversificazione delle fonti energetiche	0,00	0,00	0,00
18	Relazioni con le altre autonomie territoriali e locali	0,00	0,00	0,00
19	Relazioni internazionali	0,00	0,00	0,00
20	Fondi da ripartire	0,00	0,00	0,00
50	Debito pubblico	0,00	0,00	0,00
60	Anticipazioni finanziarie	0,00	0,00	0,00
99	Servizi per conto terzi	0,00	0,00	0,00
TOTALE SPESA C/CAPITALE		309.000,00	64.000,00	64.000,00

c) SPESA CORRENTE E IN CONTO CAPITALE

ANALISI DELLA SPESA IN CONTO CAPITALE PER MISSIONI E PROGRAMMI

ANALISI DELLA SPESA			PREVISIONE		
Mis.	Pgm.	Descrizione	2017	2018	2019
1		Servizi istituzionali, generali e di gestione	198.500,00	25.600,00	25.600,00
	1	Organi istituzionali	0,00	0,00	0,00
	2	Segreteria generale	3.500,00	5.600,00	5.600,00
	3	Gestione economica, finanziaria, programmazione e provveditorato	0,00	0,00	0,00
	4	Gestione delle entrate tributarie e servizi fiscali	0,00	0,00	0,00
	5	Gestione dei beni demaniali e patrimoniali	195.000,00	20.000,00	20.000,00
	6	Ufficio tecnico	0,00	0,00	0,00
	7	Elezioni e consultazioni popolari - Anagrafe e stato civile	0,00	0,00	0,00
	8	Statistica e sistemi informativi	0,00	0,00	0,00
	9	Assistenza tecnico-amministrativa agli enti locali	0,00	0,00	0,00
	10	Risorse umane	0,00	0,00	0,00
	11	Altri servizi generali	0,00	0,00	0,00
	12	Politica regionale unitaria per i servizi istituzionali, generali e di gestione (solo per le Regioni)	0,00	0,00	0,00
2		Giustizia	0,00	0,00	0,00
	1	Uffici giudiziari	0,00	0,00	0,00
	2	Casa circondariale e altri servizi	0,00	0,00	0,00
	3	Politica regionale unitaria per la giustizia (solo per le Regioni)	0,00	0,00	0,00
3		Ordine pubblico e sicurezza	0,00	0,00	0,00
	1	Polizia locale e amministrativa	0,00	0,00	0,00
	2	Sistema integrato di sicurezza urbana	0,00	0,00	0,00
	3	Politica regionale unitaria per l'ordine pubblico e la sicurezza (solo per le Regioni)	0,00	0,00	0,00
4		Istruzione e diritto allo studio	3.000,00	4.000,00	4.000,00
	1	Istruzione prescolastica	0,00	0,00	0,00
	2	Altri ordini di istruzione	2.000,00	2.000,00	2.000,00
	3	Edilizia scolastica (solo per le Regioni)	0,00	0,00	0,00
	4	Istruzione universitaria	0,00	0,00	0,00
	5	Istruzione tecnica superiore	0,00	0,00	0,00
	6	Servizi ausiliari all'istruzione	1.000,00	2.000,00	2.000,00
	7	Diritto allo studio	0,00	0,00	0,00
	8	Politica regionale unitaria per l'istruzione e il diritto allo studio (solo per Regioni)	0,00	0,00	0,00
5		Tutela e valorizzazione dei beni e attività culturali	3.000,00	3.000,00	3.000,00
	1	Valorizzazione dei beni di interesse storico	0,00	0,00	0,00
	2	Attività culturali e interventi diversi nel settore culturale	3.000,00	3.000,00	3.000,00
	3	Politica regionale unitaria per la tutela dei beni e delle attività culturali (solo per le Regioni)	0,00	0,00	0,00
6		Politiche giovanili, sport e tempo libero	1.750,00	2.000,00	2.000,00
	1	Sport e tempo libero	1.750,00	2.000,00	2.000,00
	2	Giovani	0,00	0,00	0,00

c) SPESA CORRENTE E IN CONTO CAPITALE

6		Politiche giovanili, sport e tempo libero	1.750,00	2.000,00	2.000,00
	3	Politica regionale unitaria per i giovani, lo sport e il tempo libero (solo per le Regioni)	0,00	0,00	0,00
7		Turismo	0,00	0,00	0,00
	1	Sviluppo e valorizzazione del turismo	0,00	0,00	0,00
	2	Politica regionale unitaria per il turismo (solo per le Regioni)	0,00	0,00	0,00
8		Assetto del territorio ed edilizia abitativa	0,00	0,00	0,00
	1	Urbanistica	0,00	0,00	0,00
	2	Edilizia residenziale pubblica e locale e piani di edilizia economico-popolare	0,00	0,00	0,00
	3	Politica regionale unitaria per l'assetto del territorio e l'edilizia abitativa (solo per le Regioni)	0,00	0,00	0,00
9		Sviluppo sostenibile e tutela del territorio e dell'ambiente	3.300,00	8.450,00	8.450,00
	1	Difesa del suolo	0,00	0,00	0,00
	2	Tutela, valorizzazione e recupero ambientale	0,00	0,00	0,00
	3	Rifiuti	100,00	100,00	100,00
	4	Servizio idrico integrato	500,00	1.350,00	1.350,00
	5	Aree protette, parchi naturali, protezione naturalistica e forestazione	2.700,00	7.000,00	7.000,00
	6	Tutela e valorizzazione delle risorse idriche	0,00	0,00	0,00
	7	Sviluppo sostenibile territorio montano piccoli Comuni	0,00	0,00	0,00
	8	Qualità dell'aria e riduzione dell'inquinamento	0,00	0,00	0,00
	9	Politica regionale unitaria per lo sviluppo sostenibile e la tutela del territorio e dell'ambiente (solo per le Regioni)	0,00	0,00	0,00
10		Trasporti e diritto alla mobilità	96.000,00	13.500,00	13.500,00
	1	Trasporto ferroviario	0,00	0,00	0,00
	2	Trasporto pubblico locale	0,00	0,00	0,00
	3	Trasporto per vie d'acqua	0,00	0,00	0,00
	4	Altre modalità di trasporto pubblico	0,00	0,00	0,00
	5	Viabilità e infrastrutture stradali	96.000,00	13.500,00	13.500,00
	6	Politica regionale unitaria per i trasporti e il diritto alla mobilità (solo per le Regioni)	0,00	0,00	0,00
11		Soccorso civile	0,00	0,00	0,00
	1	Sistema di protezione civile	0,00	0,00	0,00
	2	Interventi a seguito di calamità naturali	0,00	0,00	0,00
	3	Politica regionale unitaria per il soccorso e la protezione civile (solo per le Regioni)	0,00	0,00	0,00
12		Diritti sociali, politiche sociali e famiglia	1.500,00	5.500,00	5.500,00
	1	Interventi per l'infanzia e per i minori	0,00	0,00	0,00
	2	Interventi per la disabilità	0,00	0,00	0,00
	3	Interventi per gli anziani	1.000,00	5.000,00	5.000,00
	4	Interventi per soggetti a rischio di esclusione sociale	0,00	0,00	0,00
	5	Interventi a favore delle famiglie	0,00	0,00	0,00
	6	Interventi per il diritto alla casa	0,00	0,00	0,00
	7	Programmazione e governo della rete dei servizi sociosanitari e sociali	0,00	0,00	0,00
	8	Cooperazione e associazionismo	0,00	0,00	0,00
	9	Servizio necroscopico e cimiteriale	500,00	500,00	500,00
	10	Politica regionale unitaria per i diritti sociali e la famiglia (solo per le Regioni)	0,00	0,00	0,00

c) SPESA CORRENTE E IN CONTO CAPITALE

13		Tutela della salute	0,00	0,00	0,00
	1	Servizio sanitario regionale - finanziamento ordinario corrente per la garanzia dei LEA	0,00	0,00	0,00
	2	Servizio sanitario regionale - finanziamento aggiuntivo corrente per livelli di assistenza superiori	0,00	0,00	0,00
	3	Servizio sanitario regionale - finanziamento aggiuntivo corrente per la copertura dello squilibrio d	0,00	0,00	0,00
	6	Servizio sanitario regionale - restituzione maggiori gettiti SSN	0,00	0,00	0,00
	7	Ulteriori spese in materia sanitaria	0,00	0,00	0,00
	8	Politica regionale unitaria per la tutela della salute (solo per le Regioni)	0,00	0,00	0,00
14		Sviluppo economico e competitività	1.950,00	1.950,00	1.950,00
	1	Industria, PMI e Artigianato	0,00	0,00	0,00
	2	Commercio - reti distributive - tutela dei consumatori	1.950,00	1.950,00	1.950,00
	3	Ricerca e innovazione	0,00	0,00	0,00
	4	Reti e altri servizi di pubblica utilità	0,00	0,00	0,00
	5	Politica regionale unitaria per lo sviluppo economico e la competitività (solo per le Regioni)	0,00	0,00	0,00
15		Politiche per il lavoro e la formazione professionale	0,00	0,00	0,00
	1	Servizi per lo sviluppo del mercato del lavoro	0,00	0,00	0,00
	2	Formazione professionale	0,00	0,00	0,00
	3	Sostegno all'occupazione	0,00	0,00	0,00
	4	Politica regionale unitaria per il lavoro e la formazione professionale (solo per le Regioni)	0,00	0,00	0,00
16		Agricoltura, politiche agroalimentari e pesca	0,00	0,00	0,00
	1	Sistema Agroalimentare	0,00	0,00	0,00
	2	Caccia e pesca	0,00	0,00	0,00
	3	Politica regionale unitaria per l'agricoltura, i sistemi agroalimentari, la caccia e la pesca (solo per le Regioni)	0,00	0,00	0,00
17		Energia e diversificazione delle fonti energetiche	0,00	0,00	0,00
	1	Fonti energetiche	0,00	0,00	0,00
	2	Politica regionale unitaria per l'energia e la diversificazione delle fonti energetiche (solo per le Regioni)	0,00	0,00	0,00
18		Relazioni con le altre autonomie territoriali e locali	0,00	0,00	0,00
	1	Relazioni finanziarie con le altre autonomie territoriali	0,00	0,00	0,00
	2	Politica regionale unitaria per le relazioni con le altre autonomie territoriali e locali (solo per le Regioni)	0,00	0,00	0,00
19		Relazioni internazionali	0,00	0,00	0,00
	1	Relazioni internazionali e Cooperazione allo sviluppo	0,00	0,00	0,00
	2	Cooperazione territoriale (solo per le Regioni)	0,00	0,00	0,00
20		Fondi da ripartire	0,00	0,00	0,00
	1	Fondo di riserva	0,00	0,00	0,00
	2	Fondo crediti di dubbia esigibilità	0,00	0,00	0,00
	3	Altri fondi	0,00	0,00	0,00
50		Debito pubblico	0,00	0,00	0,00
	1	Quota interessi ammortamento mutui e prestiti obbligazionari	0,00	0,00	0,00
	2	Quota capitale ammortamento mutui e prestiti obbligazionari	0,00	0,00	0,00
60		Anticipazioni finanziarie	0,00	0,00	0,00
	1	Restituzione anticipazione di tesoreria	0,00	0,00	0,00

c) SPESA CORRENTE E IN CONTO CAPITALE

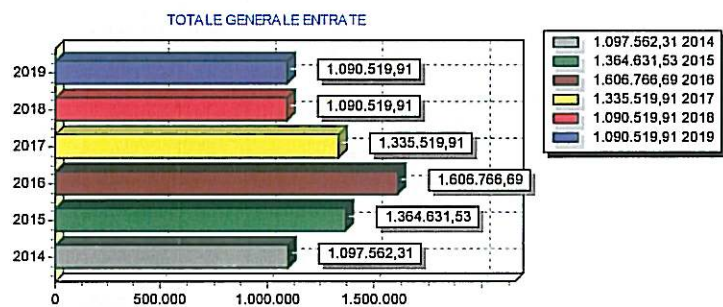
99		Servizi per conto terzi	0,00	0,00	0,00
	1	Servizi per conto terzi e Partite di giro	0,00	0,00	0,00
	2	Anticipazioni per il finanziamento del SSN	0,00	0,00	0,00
TOTALE SPESA C/CAPITALE			309.000,00	64.000,00	64.000,00

d) FONTI DI FINANZIAMENTO							
Quadro Riassuntivo							
ENTRATE	TREND STORICO			PROGRAMMAZIONE PLURIENNALE			% Scostamento della colonna 4 rispetto alla colonna 3
	Esercizio Anno 2014 (accertamenti competenza)	Esercizio Anno 2015 (accertamenti competenza)	Esercizio in corso 2016 (previsione)	Previsione del bilancio annuale 2017	1° Anno successivo 2018	2° Anno successivo 2019	
	1	2	3	4	5	6	7
Tributarie	768.266,88	777.114,97	813.326,64	796.899,74	796.899,74	796.899,74	-2,02 %
Contributi e Trasferimenti	86.516,72	67.445,72	75.680,31	59.460,17	59.460,17	59.460,17	-21,43 %
Extratributarie	92.623,63	83.029,74	116.980,00	102.460,00	102.460,00	102.460,00	-12,41 %
TOTALE ENTRATE	947.407,23	927.590,43	1.005.986,95	958.819,91	958.819,91	958.819,91	-4,69 %
Proventi Oneri di Urbanizzazione destinati a manutenzione ordinaria del	15.000,00	29.000,00	0,00	0,00	0,00	0,00	100,00 %
Avanzo di amministrazione applicato per spese correnti	0,00	113.133,13	0,00	0,00			100,00 %
Fondo pluriennale vincolato parte corrente	0,00	8.214,52	19.549,00	17.700,00	17.700,00	17.700,00	-9,46 %
TOTALE ENTRATE UTILIZZATE PER SPESE CORRENTI E RIMBORSO PRESTITI (A)	962.407,23	1.077.938,08	1.025.535,95	976.519,91	976.519,91	976.519,91	-4,78 %

(Continua)

Quadro Riassuntivo (Segue)

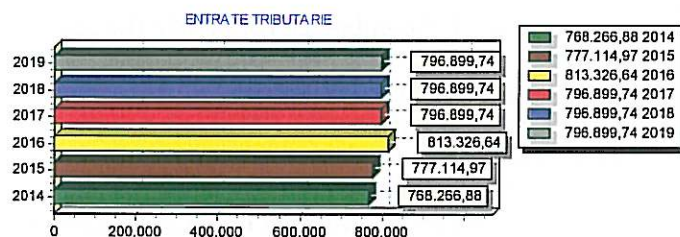
ENTRATE	TREND STORICO			PROGRAMMAZIONE PLURIENNALE			% Scostamento della colonna 4 rispetto alla colonna 3
	Esercizio Anno 2014	Esercizio Anno 2015	Esercizio in corso 2016	Previsione del bilancio annuale	1° Anno successivo	2° Anno successivo	
	(accertamenti competenza)	(accertamenti competenza)	(previsione)	2017	2018	2019	
	1	2	3	4	5	6	
Alienazione di beni e trasferimenti di capitale	15.800,00	71.639,23	158.641,45	14.000,00	14.000,00	14.000,00	-91,18 %
Proventi di urbanizzazione destinati ad investimenti	62.355,08	45.522,94	205.000,00	295.000,00	50.000,00	50.000,00	43,90 %
Accensione mutui passivi	0,00	0,00	0,00	0,00	0,00	0,00	100,00 %
Altre Accensioni Prestiti	0,00	0,00	0,00	0,00	0,00	0,00	100,00 %
Avanzo di amministrazione applicato per: - fondo ammortamento	0,00	0,00	0,00	0,00			100,00 %
- finanziamento investimenti	57.000,00	120.155,84	36.000,00	0,00			-100,00 %
Fondo pluriennale vincolato parte capitale	0,00	49.375,44	131.589,29	0,00	0,00	0,00	-100,00 %
TOTALE ENTRATE C/CAPITALE DESTINATE A INVESTIMENTI (B)	135.155,08	286.693,45	531.230,74	309.000,00	64.000,00	64.000,00	-41,83 %
Riscossione di crediti	0,00	0,00	0,00	0,00	0,00	0,00	100,00 %
Anticipazioni di cassa	0,00	0,00	50.000,00	50.000,00	50.000,00	50.000,00	0,00 %
TOTALE MOVIMENTO FONDI (C)	0,00	0,00	50.000,00	50.000,00	50.000,00	50.000,00	0,00 %
TOTALE GENERALE ENTRATE (A+B+C)	1.097.562,31	1.364.631,53	1.606.766,69	1.335.519,91	1.090.519,91	1.090.519,91	-16,88 %



e) ANALISI DELLE RISORSE

ENTRATE TRIBUTARIE

ENTRATE	TREND STORICO			PROGRAMMAZIONE PLURIENNALE			% Scostamento della colonna 4 rispetto alla colonna 3
	Esercizio Anno 2014 (accertamenti competenza)	Esercizio Anno 2015 (accertamenti competenza)	Esercizio in corso 2016 (previsione)	Previsione del bilancio annuale 2017	1° Anno successivo 2018	2° Anno successivo 2019	
	1	2	3	4	5	6	
Imposte, tasse e proventi assimilati	598.424,37	651.178,35	692.030,49	675.603,59	675.603,59	675.603,59	-2,37 %
Tributi destinati al finanziamento della sanità							100,00 %
Tributi devoluti e regolati alle autonomie speciali							100,00 %
Compartecipazioni di tributi							100,00 %
Fondi perequativi da Amministrazioni Centrali	169.842,51	125.936,62	121.296,15	121.296,15	121.296,15	121.296,15	0,00 %
Fondi perequativi dalla Regione o Provincia							100,00 %
TOTALE	768.266,88	777.114,97	813.326,64	796.899,74	796.899,74	796.899,74	-2,02 %



ENTRATE	ALIQUOTE		GETTITO	
	Esercizio in corso 2016	Esercizio bilancio previsione annuale	Esercizio in corso 2016 (previsione)	Esercizio bilancio previsione annuale
IMU 1° casa	0,40	0,40	0,00	0,00
IMU 2° case	0,88	0,88	0,00	0,00
Recupero anni Precedenti			0,00	0,00
GETTITO DA EDILIZIA RESIDENZIALE(A)			0,00	0,00
Fabbricati Produttivi	0,88	0,88	0,00	0,00
Altro	0,88	0,88	0,00	0,00
Recupero anni Precedenti			0,00	0,00
GETTITO DA EDILIZIA NON RESIDENZ.(B)			0,00	0,00
TOTALE GETTITO (A+B)			0,00	0,00

Valutazione, per ogni tributo, dei cespiti imponibili, della loro evoluzione nel tempo, dei mezzi utilizzati per accertarli

Il sistema di finanziamento del bilancio risente molto sia dell'intervento legislativo in materia di trasferimenti dello statuto a favore degli enti locali che, in misura sempre più grande, del carico tributario applicato sui beni immobili presenti nel territorio.

La legge n. 208/2015 (legge stabilità 2016) prevede alcune novità normative in materia di tributi degli enti locali.

Con la Legge 27 dicembre 2013, n. 147 (Legge di Stabilità per l'anno 2014) è stata istituita l'Imposta Unica Comunale (I.U.C.) a decorrere dal 1° gennaio 2014.

La I.U.C. è pertanto così composta:

- imposta municipale propria (IMU), di natura patrimoniale, dovuta dal possessore di immobili, escluse le abitazioni principali,
- componente riferita ai servizi, che a sua volta si articola in:
 - tributo per i servizi indivisibili (TASI), a carico sia del possessore che dell'utilizzatore dell'immobile,
 - tassa sui rifiuti (TARI), destinata a finanziare i costi del servizio di raccolta e smaltimento dei rifiuti, a carico dell'utilizzatore;

La Legge di stabilità 2016 (L. 208/2015) ha modificato in parte la normativa tributaria, prevedendo alcune modifiche in materia di IMU e TASI.

Nel 2017 l'Amministrazione comunale ha previsto l'applicazione delle seguenti aliquote:

- 0,40% abitazione principale (SOLO A/1, A/8 e A/9) e pertinenze;
- 0,50% unità immobiliare con relative pertinenze (n.1 C/2, n. 1 C/6 e n. 1 C/7) concessa in comodato ai parenti in linea retta entro il primo grado che la utilizzano come abitazione principale alle condizioni specificate nella L. 208/2015 comma 10;
- 1,05 % unità abitativa con relative pertinenze (n.1 C/2, n. 1 C/6 e n. 1 C/7) concessa in locazione o comodato a titolo di abitazione principale;
- 0,88 % altri fabbricati e fabbricati D;
- 0,95 % terreni agricoli
- 1,06% aree fabbricabili.

Segue - Valutazione, per ogni tributo, dei cespiti imponibili, della loro evoluzione nel tempo, dei mezzi utilizzati per accertarli

Con la legge n. 228 del 24 dicembre 2012 (Legge di Stabilità 2013) è stata soppressa la riserva allo Stato di cui all'art. 13 comma 11 del D.L. 201/2011 ed è stata invece riservato allo Stato l'intero gettito ad aliquota base IMU derivante dagli immobili ad uso produttivo classificati nel gruppo catastale "D".

Per quanto riguarda la TARI (Tassa sui rifiuti) le tariffe vengono determinate in conformità al piano finanziario del servizio gestione dei rifiuti urbani, al fine di garantire la copertura dei costi, come previsto dalla L. 147/2013 sopra citata.

Per quanto riguarda la TASI (tributo sui servizi indivisibili) l'Amministrazione ha previsto l'applicazione delle seguenti aliquote:

- 2,1 per mille per gli altri fabbricati (compresi fabbricati costruiti e destinati dall'impresa costruttrice alla vendita) e fabbricati D;
- 1 per mille per i fabbricati rurali strumentali;
- esenzione per aree fabbricabili;
- esenzione abitazione principale e relative pertinenze;
- esenzione unità abitativa con relative pertinenze (n.1 C/2, n. 1 C/6 e n. 1 C/7) concessa in locazione o comodato a titolo di abitazione principale;

Di rilievo pure l'accertato ai fini ICI e IMU per gli anni pregressi.

L'Addizionale sull'energia elettrica viene abolita e fiscalizzata attraverso l'aumento del fondo sperimentale di riequilibrio.

PUBBLICHE AFFISSIONI
Senza modifiche sostanziali

RACCOLTA E DEPURAZIONE ACQUE REFLUE
A zero in seguito al trasferimento delle competenze alla Società Alpi Acque Spa

Indicare la percentuale d'incidenza delle entrate tributarie dei fabbricati produttivi sulle abitazioni

Illustrazione delle aliquote applicate a dimostrazione della congruità del gettito iscritto, per ciascuna risorsa, nel triennio, in rapporto ai cespiti imponibili

Con la Legge 27 dicembre 2013, n. 147 (Legge di Stabilità per l'anno 2014) è stata istituita l'Imposta Unica Comunale (I.U.C.) a decorrere dal 1° gennaio 2014.

La I.U.C. è pertanto così composta: IMU, TARI E TASI.

Nel 2017 l'Amministrazione comunale ha previsto l'applicazione delle seguenti aliquote:

- 0,40% abitazione principale (SOLO A/1, A/8 e A/9) e pertinenze;
- 0,50% unità immobiliare con relative pertinenze (n.1 C/2, n. 1 C/6 e n. 1 C/7) concessa in comodato ai parenti in linea retta entro il primo grado che la utilizzano come abitazione principale alle condizioni specificate nella L. 208/2015 comma 10;
- 1,05% unità abitativa con relative pertinenze (n.1 C/2, n. 1 C/6 e n. 1 C/7) concessa in locazione o comodato a titolo di abitazione principale;
- 0,88 % altri fabbricati e fabbricati D;
- 0,95 % terreni agricoli;
- 1,06% aree fabbricabili.

La previsione di incasso dell'IMU per l'anno 2016 ammonta a circa € 301.000,00..

Per quanto riguarda la TARI (Tassa sui rifiuti) le tariffe vengono determinate in conformità al piano finanziario

Segue - Illustrazione delle aliquote applicate a dimostrazione della congruità del gettito iscritto, per ciascuna risorsa, nel triennio, in rapporto ai cespiti imponibili

del servizio gestione dei rifiuti urbani, al fine di garantire la copertura dei costi, come previsto dalla L. 147/2013 sopra citata.

La previsione di incasso TARI per l'anno 2016 ammonta a circa € 108.000,00.

Per quanto riguarda la TASI (tributo sui servizi indivisibili) l'Amministrazione ha previsto l'applicazione delle seguenti aliquote:

- 2,1 per mille per gli altri fabbricati (compresi i fabbricati costruiti e destinati dall'impresa costruttrice alla vendita) e fabbricati D;
- 1 per mille per i fabbricati rurali strumentali;
- esenzione per aree fabbricabili;
- esenzione abitazione principale e relative pertinenze;
- esenzione unità abitativa con relative pertinenze (n.1 C/2, n. 1 C/6 e n. 1 C/7) concessa in locazione o comodato a titolo di abitazione principale.

La previsione di incasso TASI ammonta a circa 94.000,00

PUBBLICHE AFFISSIONI

Senza modifiche

RACCOLTA E DEPURAZIONE ACQUE REFLUE

Ceduta gestione alla Società Alpi Acque

COMPARTECIPAZIONE IRPEF

La compartecipazione è stata soppressa con l'introduzione del Federalismo municipale.

Indicazione del nome, cognome e posizione dei responsabili dei singoli tributi

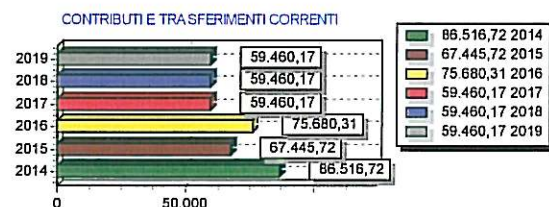
Di tutte le Imposte e Tasse comunali e' nominato responsabile la Sig.ra Bonetto Laura

Altre considerazioni e vincoli

e) ANALISI DELLE RISORSE

TRASFERIMENTI CORRENTI

ENTRATE	TREND STORICO			PROGRAMMAZIONE PLURIENNALE			% Scostamento della colonna 4 rispetto alla colonna 3
	Esercizio Anno 2014 (accertamenti competenza)	Esercizio Anno 2015 (accertamenti competenza)	Esercizio in corso 2016 (previsione)	Previsione del bilancio annuale 2017	1° Anno successivo 2018	2° Anno successivo 2019	
	1	2	3	4	5	6	
Trasferimenti correnti da Amministrazioni pubbliche	82.916,72	66.945,72	75.080,31	58.860,17	58.860,17	58.860,17	-21,60 %
Trasferimenti correnti da Famiglie							100,00 %
Trasferimenti correnti da Imprese							100,00 %
Trasferimenti correnti da Istituzioni Sociali Private	3.600,00	500,00	600,00	600,00	600,00	600,00	0,00 %
Trasferimenti correnti dall'Unione Europea e dal Resto del Mondo							100,00 %
TOTALE	86.516,72	67.445,72	75.680,31	59.460,17	59.460,17	59.460,17	-21,43 %



Valutazione dei trasferimenti erariali in rapporto ai trasferimenti medi nazionali, regionali e provinciali

I trasferimenti da parte dello Stato sono stati previsti in base ai dati attualmente comunicati dal ministero, si precisa che non risultano ancora stabiliti gli importi dei trasferimenti statali verso i comuni per gli anni 2017/2019

Considerazioni sui trasferimenti regionali in rapporto alle funzioni delegate o trasferite, ai piani o programmi di settore

I trasferimenti correnti regionali coprono unicamente una parte delle spese per la biblioteca, le spese scolastiche ed il contributo per la locazione.

Vengono allineate alle cifre erogate nel 2016.

Illustrazione altri trasferimenti correlati ad attività diverse (convenzioni, elezioni, leggi speciali, ecc..)

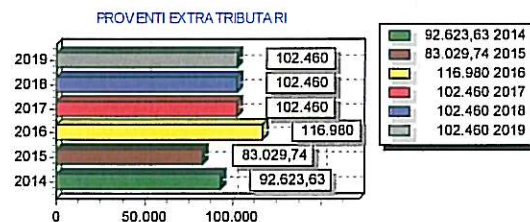
Confermata la previsione di trasferimento della quota della sanzioni del Codice della Strada da parte dell'Unione "Terre della Pianura" di cui il Comune di Monasterolo di Savigliano fa parte unitamente ai Comuni di Savigliano e Marene

Altre considerazioni e vincoli

e) ANALISI DELLE RISORSE

PROVENTI EXTRATRIBUTARI

ENTRATE	TREND STORICO			PROGRAMMAZIONE PLURIENNALE			% Scostamento della colonna 4 rispetto alla colonna 3
	Esercizio Anno 2014 (accertamenti competenza)	Esercizio Anno 2015 (accertamenti competenza)	Esercizio in corso 2016 (previsione)	Previsione del bilancio annuale 2017	1° Anno successivo 2018	2° Anno successivo 2019	
	1	2	3	4	5	6	
Vendita di beni e servizi e proventi derivanti dalla gestione dei beni	85.316,11	75.157,34	97.430,00	83.910,00	83.910,00	83.910,00	-13,88 %
Proventi derivanti dall'attività di controllo e repressione delle irregolarità e degli illeciti							100,00 %
Interessi attivi	414,69	62,62	250,00	250,00	250,00	250,00	0,00 %
Altre entrate da redditi da capitale							100,00 %
Rimborsi e altre entrate correnti	6.892,83	7.809,78	19.300,00	18.300,00	18.300,00	18.300,00	-5,18 %
TOTALE	92.623,63	83.029,74	116.980,00	102.460,00	102.460,00	102.460,00	-12,41 %



Analisi quali-quantitative degli utenti destinatari dei servizi e dimostrazione dei proventi iscritti per le principali risorse in rapporto alle tariffe per i servizi stessi nel triennio

Gli introiti previsti al titolo terzo spaziano tra tutte le entrate di parte corrente del Comune con esclusione quindi delle entrate tributarie e delle entrate dovute a trasferimento da parte dello stato e dalle regione o altri enti.

A titolo esemplificativo rientrano: Diritti di segreteria, stato civile, sanzioni

amministrative, del codice della strada, occupazione spazi ed aree pubbliche, fitti di fabbricati.

Poche sono le variazioni rispetto al 2016 anche perché è rimasta inalterata la struttura del Comune e le ipotesi di interventi per il 2017 e successivi.

Dimostrazione dei proventi dei beni dell'ente iscritti in Rapporto all'entità dei beni ed ai canoni applicati per l'uso di terzi, con particolare riguardo al patrimonio disponibile

I proventi relativi ai beni dell'ente sono unicamente quelli derivanti dagli affitti con adeguamento annuale per allinearli a quelli correnti in Monasterolo in modo tale da evitare troppa differenziazione con i fitti ordinari.

Altre considerazioni e vincoli

e) ANALISI DELLE RISORSE

CONTRIBUTI E TRASFERIMENTI IN C/CAPITALE

ENTRATE	TREND STORICO			PROGRAMMAZIONE PLURIENNALE			% Scostamento della colonna 4 rispetto alla colonna 3
	Esercizio Anno 2014 (accertamenti competenza)	Esercizio Anno 2015 (accertamenti competenza)	Esercizio in corso 2016 (previsione)	Previsione del bilancio annuale 2017	1° Anno successivo 2018	2° Anno successivo 2019	
	1	2	3	4	5	6	
Altre entrate per riduzione di attività finanziarie	0,00	0,00	0,00	0,00	0,00	0,00	100,00 %
Contributi agli investimenti	10.000,00	62.123,23	117.366,25	10.000,00	10.000,00	10.000,00	-91,46 %
Altri trasferimenti in conto capitale							100,00 %
Entrate da alienazione di beni materiali e immateriali	0,00	0,00	22.300,00	0,00	0,00	0,00	-100,00 %
Altre entrate in conto capitale	83.155,08	84.038,94	223.975,20	299.000,00	54.000,00	54.000,00	33,50 %
Alienazione di attività finanziarie							100,00 %
Tributi in conto capitale							100,00 %
TOTALE	93.155,08	146.162,17	363.641,45	309.000,00	64.000,00	64.000,00	-15,03 %

CONTRIBUTI E TRASFERIMENTI IN C/CAPITALE

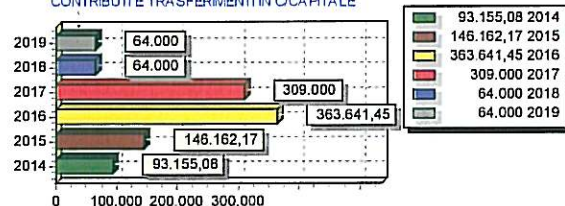


Illustrazione dei cespiti iscritti e dei loro vincoli nell'arco del triennio

Altre considerazioni e vincoli